

FLEET BOARD

TYSK

INSTALLATIONSANVISNINGER TIL SOFTWAREOPDATERINGEN TIL DEN DISPOPILOT.GUIDE

Version: 04.12.2018

1 LEVERINGSOMFANG

Softwareopdateringen indeholder data i følgende versioner:

Kortversion	2018.06
Software-version	5.4.5
Version Navigationssoftware (inkl. OS)	17.324

2 LANDEDÆKNING



Leveringsomfanget omfatter vejkort over følgende lande/regioner:

Albanien, Andorra, Belgien, Bosnien og Hercegovina, Bulgarien, Danmark, Tyskland, Estland, Finland, Frankrig, Gibraltar, Grækenland, Storbritannien, Irland, Island, Italien, Kroatien, Letland, Liechtenstein, Litauen, Luxembourg, Malta, Makedonien, Moldova, Monaco, Montenegro, Nederlandene, Norge, Østrig, Polen, Portugal, Rumænien, Den Russiske Føderation,

San Marino, Sverige, Schweiz, Serbien, Slovakiet, Slovenien, Spanien, Den Tjekkiske Republik, Tyrkiet, Ukraine, Ungarn, Vatikanstaten, Hviderusland, Cypren

De forskellige grå nuancer svarer til vejkortenes dækning. Jo mørkere nuance, jo bedre dækning.

3 BETINGELSER

Kontroller venligst, at følgende betingelser for installation af softwareopdateringen er opfyldt.

- DispoPilot.guide skal være tilsluttet en strømkilde under hele installationen.
- MicroSD-kort med mindst 16 GB hukommelse af typen SDHC med mindst UHS-1 og ny-formateret med FAT32.
- MicroSD-kortet er ikke bundet til et apparat. Med et microSD-kort kan flere apparater efter tur opdateres. MicroSD-kort i kvalitetstrinnet „Industrial Grade“ med mærket „Industrial HC“ anbefales.
- Computer med mindst 16 GB fri hukommelse på harddisken og et læseapparat til microSD-kort.
- Hurtig Internetforbindelse med mindst 16 GB downloadvolumen.
- På computeren skal der være et program (WinZip eller 7-Zip) til udpakning af komprimerede data.

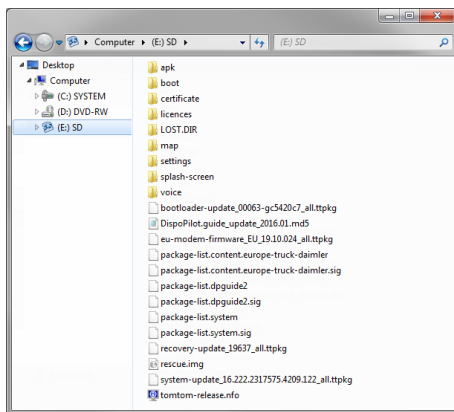
ANVISNINGER:

- △ Brug ikke Windows Explorer til udpakningen, da filerne så muligvis ikke bliver pakket rigtigt ud.
- △ Ansvar for at opdateringen gennemføres korrekt l skal sikres af brugeren.

4 DOWNLOAD AF DATAENE

Installationsfilen befinder sig på Internettet.

1. Indtast denne URL i din computers browser:
www.fleetboard.dk/kortopdatering.
2. Download filen med opdateringen til din lokale harddisk.
3. Stik et nyt formateret microSD-kort (FAT32) i din computer.
4. Udpak den downloadede fil fra din harddisk på microSD-kortet.



5. For at undgå at miste data skal du kontrollere, at microSD-kortet er blevet sikkert fjernet fra computeren.

INFO:

⚠ Du kan evt. ved hjælp af et MD5-testprogram sikre, at filerne er kopieret fejlfrit på microSD-kortet. Til dette formål åbner du med et MD5-testprogram efter eget valg filen med endelsen „.md5“ på microSD-kortets rod-ortegnelse.

5 GENNEMFØRELSE AF INSTALLATIONEN

Gå frem som følger for at installere opdateringen.

1. Stik microSD-kortet i DispoPilot.guides microSD-kortsprække ❶.




⚠ Hvis apparatet ikke kan læse microSD-kortet, indblændes en oplysning om, at apparatet ikke kan finde microSD-kortet. I dette tilfælde sætter du microSD-kortet i igen.

2. Kontroller, at apparatet bliver forsynet med strøm.
 - a. **I køretøjet:** Sæt venligst apparatet i holderen.
 - b. **Ved skrivebordet:** Slut apparatet til en strømkilde med mindst 1A over USB-tilslutningen ❷.


⚠ Computerens USB-tilslutning yder kun 0,5A og er derfor ikke tilstrækkelig til strømforsyningen.



3. Vælg feltet „INFORMATION“ i apparatets hovedmenu.

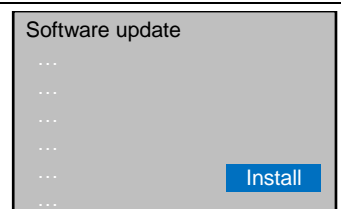


4. Scroll til punktet „Software“ i informationsvinduet.



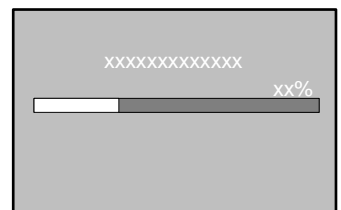
5. Tryk på den bøjede pil i højre side for at udløse opdateringsprocessen.

6. Et nyt vindue med informationer til opdateringen vises.

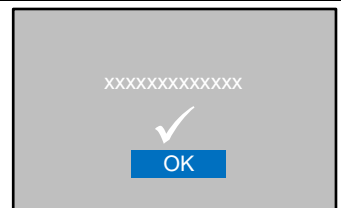


7. Vælg feltet Installation.

8. Installationen af opdateringen foretages nu automatisk. Apparatet kan genstartes flere gange fra installationsapplikationen.




9. Bekræft yderligere forespørgsler, der evt. vises, og installer alle softwarepakker.



10. Installationen er afsluttet, hvis der ikke kommer flere anmodninger, og der er blevet sat hak. Gå til hovedmenuen med tilbage-knappen



11. Kontroller, at opdateringen er korrekt installeret ved hjælp af versionsstatus for „Software“ og „Navigationskort“ i menuen „Information“.



12. Efter vellykket opdatering fjernes microSD-kortet fra apparatet.

13. Genstart apparatet.

ANVISNINGER:

⚠ Opdateringen af kortmaterialet varer ca. 20 minutter. Apparatet kan ikke bruges i dette tidsrum.

6 FLEETBOARD SUPPORT

Kontakt Fleetboard Support angående spørgsmål om din Fleetboard køretøjscomputer eller DispoPilot.guide:

Land	Telefon
Østrig	+43.1.3602773024
Belgien	+32.2.6200453
Tjekkiet	+420.225376440
Danmark	+45.35158032
Finland	+358.981710433
Frankrig	+33.1.70489088
Tyskland/ International	+49711.17.91999
Ungarn	+36.1.3285340
Italien	+39.02.38591348
Luxembourg	+352.27302176
Finland (in English)	+47.23.500119
Polen	+48.22.5844282
Rumænien	+402165507.34
Slovakiet	+421.2.50112011
Spanien	+34.91.3753353
Sverige	+46.85.1992272
Schweiz	+41.22.5675124
Holland	+31.20.7219232

Adresse: Daimler Fleetboard GmbH,
70546 Stuttgart, Germany

Internet: www.fleetboard.dk

E-mail: support@fleetboard.com

7 COPYRIGHT

Copyright © 2018 Daimler Fleetboard GmbH.

Alle rettigheder forbeholdes.